СОГЛАСОВАНО:

Начальник ОГИБДД ОМВД
России по Корсаковскому городскому
округу

_____ А.С. Туляков
05. 08. 2021 г.

УТВЕРЖДАЮ:

Заведующий МАДОУ
«Детский сад № 2
«Аленький цветочек»

_____ Т.Г. Спиридонова
05. 08. 2021 г.

ПАСПОРТ
ДОРОЖНОЙ БЕЗОПАСНОСТИ

муниципального автономного дошкольного образовательного
учреждения «Детский сад № 2 «Аленький цветочек»
общеразвивающего вида с приоритетным осуществлением деятельности
по познавательно-речевому направлению развития детей
Корсаковского городского округа Сахалинской области

Общие сведения

Муниципальное автономное дошкольное образовательное учреждение детский сад № 2 «Аленький цветочек» общеразвивающего вида с приоритетным осуществлением деятельности по познавательно-речевому направлению развития детей Корсаковского городского округа Сахалинской области

Тип ОУ: детский сад общеразвивающего вида
Юридический адрес ОУ: Россия, 694020, Сахалинская область, г. Корсаков, ул. Невельская, д. 14
Фактический адрес ОУ: Россия, 694020, Сахалинская область, г. Корсаков, ул. Невельская, д. 14

Руководители ОУ:
Заведующий детским садом: Спиридонова Татьяна Георгиевна, 8(42435) 2-43-273

Заместитель заведующего детским садом по воспитательной и методической работе: Колосова Ольга Евгеньевна, 8(42435) 4-45-24
(фамилия, имя, отчество) (телефон)

Ответственные работники муниципального органа образования: ведущий специалист И.С. Чарочкина
(должность) (фамилия, имя, отчество)
8(42435)40584
(телефон)

Ответственные от Госавтоинспекции: инспектор по пропаганде И.В. Миколенко
(должность) (фамилия, имя, отчество)
8(42435)41151
(телефон)

Ответственные работники за мероприятия по профилактике детского травматизма:
заместитель заведующего по ВМР О.Е. Колосова
(должность) 8(42435)4-45-24

Руководитель или ответственный работник дорожно-эксплуатационной организации, осуществляющей содержание УДС*	***Владелец дорог –*** Закиров Ю.С. (фамилия, имя, отчество)	8(42435) 4-45-80 (телефон)
Руководитель или ответственный работник дорожно-эксплуатационной организации, осуществляющей	***Владелец дорог –*** Закиров Ю.С. (фамилия, имя, отчество)	8(42435) 4-45-80 (телефон)

Количество воспитанников: 295

Наличие уголка по БДД: в коридоре детского сада

Наличие класса по БДД: нет

Наличие автогородка (площадки) по БДД: нет

Наличие автобуса в ОУ: нет

Время занятий в ОУ:

1-ая половина дня: 9:00 – 11:00

2-ая половина дня: 15:20 – 16:00

Телефоны оперативных служб:

Отдел УФСБ России по Сахалинской области в городе Корсакове – 4-13-19, 4-19-06

Корсаковский ОМВД России по Корсаковскому городскому округу дежурный - 02; 4-19-50;

ЕДД Корсаковского городского округа (Управление по делам ГОЧС администрации Корсаковского городского округа, оперативный дежурный - диспетчер города) – 4-04-06; (факс) 4-05-67;

Пожарная часть ФПС МЧС России по г. Корсакову – 01; 4-09-06; (факс) 2-23-04

МУП «Корсаковское дорожное ремонтно-строительное управление» - 2-57-92; 2-58-00

---

* Дорожно-эксплуатационные организации, осуществляющие содержание УДС, несут ответственность в соответствии с законодательством Российской Федерации (Федеральный закон «О безопасности дорожного движения» №196-ФЗ, КоАП, Гражданский кодекс).

Содержание

I. План-схемы ОУ.

1. Пути движения транспортных средств к местам разгрузки/погрузки и рекомендуемых безопасных путей передвижения детей по территории образовательного учреждения;

2. Маршрут безопасного движения организованных групп детей от МАДОУ № 2 «Аленький цветочек» к МБОУ «СОШ № 4»

3. Маршрут безопасного движения организованных групп детей от МАДОУ № 2 «Аленький цветочек» к стадиону и к спортивно-оздоровительному комплексу

II. Приложение:

Организация работы по профилактике детского дорожно-транспортного травматизма

I.План-схемы ОУ

1. Пути движения транспортных средств к местам разгрузки/погрузки и рекомендуемых безопасных путей передвижения детей по территории образовательного учреждения

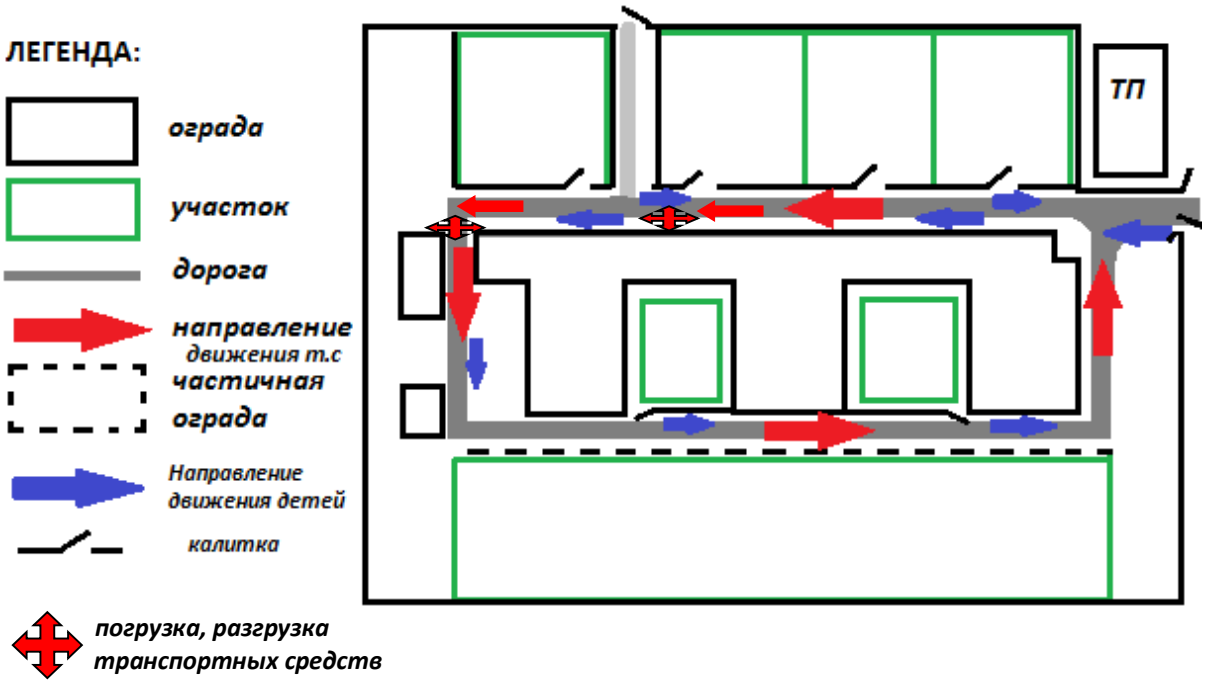

2.Маршрут безопасного движения организованных групп детей от МАДОУ № 2 «Аленький цветочек» к МБОУ «СОШ № 4»

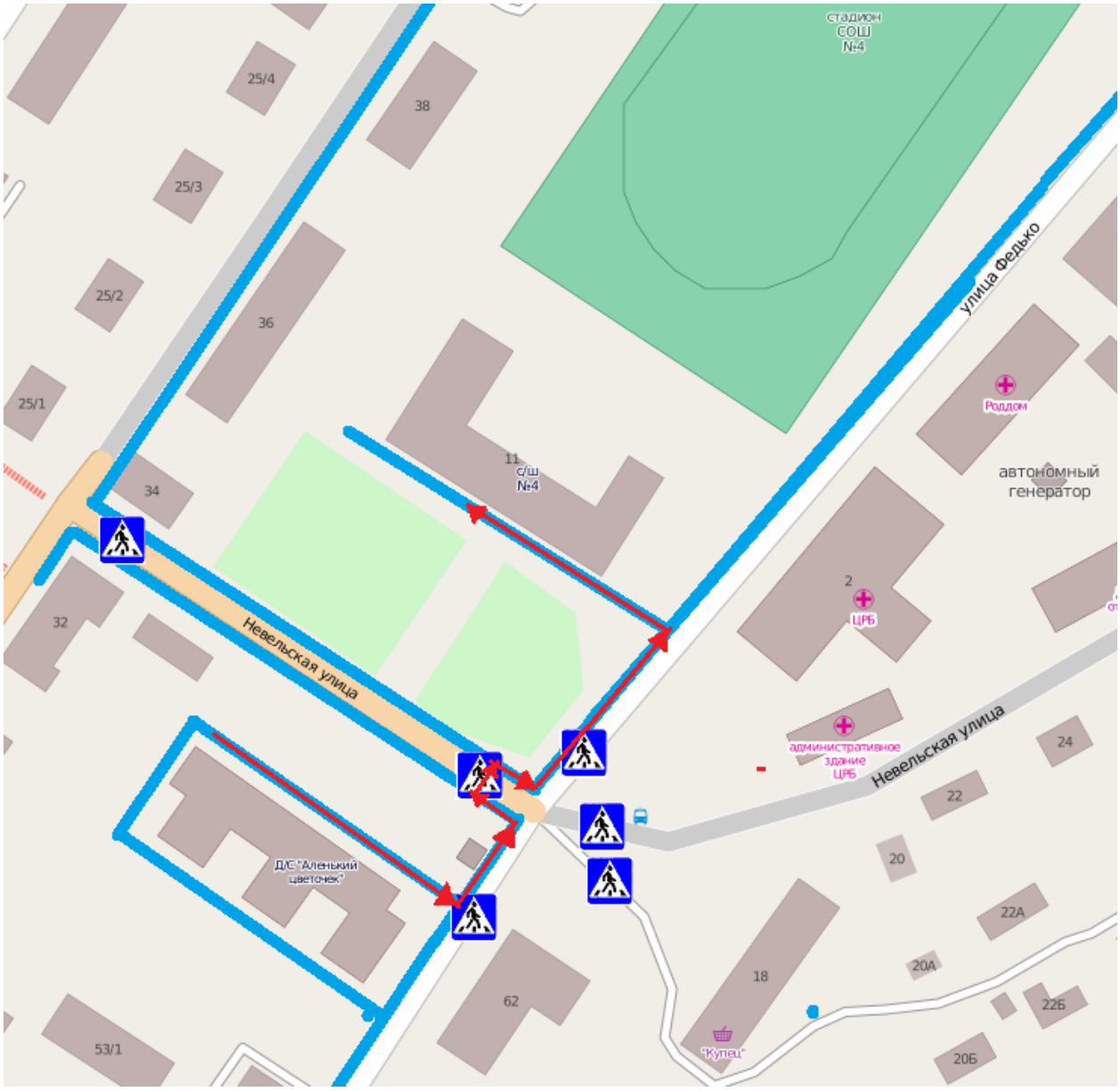

безопасный маршрут для детей

тротуар

3.Маршрут безопасного движения организованных групп детей от МАДОУ № 2 «Аленький цветочек» к стадиону и к спортивно-оздоровительному комплексу

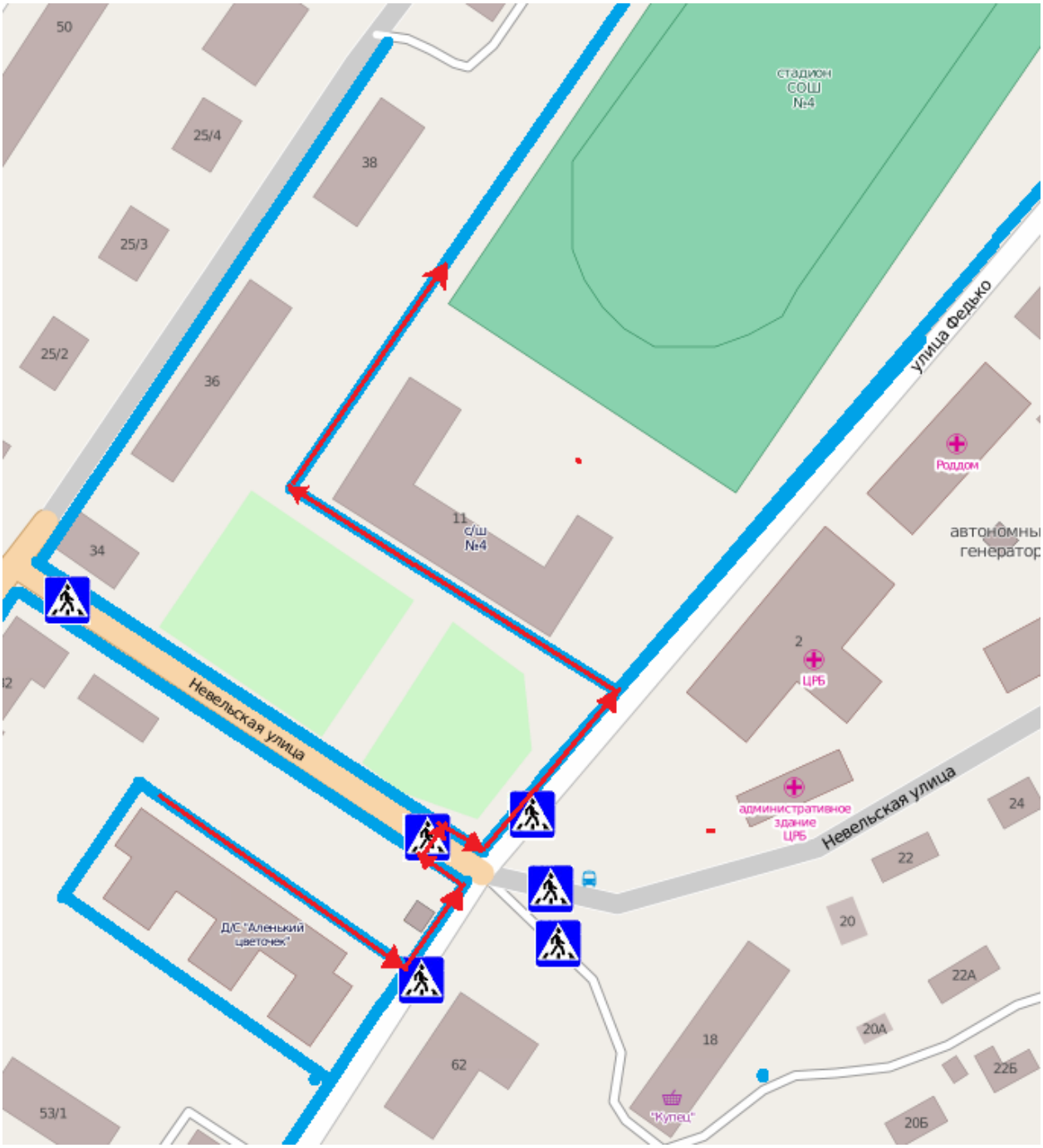

безопасный маршрут для детей

тротуар

Приложение II

Организация работы по профилактике детского дорожно-транспортного травматизма

Ежегодно на дорогах России гибнут взрослые и дети, а также становятся инвалидами. В числе погибших есть и несовершеннолетние дети. Это невосполнимые потери, страдания, боль не только родственников, но и общества, ведь в дорожно-транспортных происшествиях погибает работоспособная часть нашего общества от 26 до 46 лет.

Государством утверждена федеральная целевая программа по повышению безопасности дорожного движения, но дорожно-транспортные происшествия все равно происходят.

Установлено, что причиной большинства аварий являются грубейшие нарушения правил дорожного движения как водителями, так и пешеходами. Основные правила, которые нарушают, это:

- превышение скоростного режима;
- нарушение правил обгона;
- выезд на полосу встречного движения;
- неиспользование в автомобильных детских удерживающих устройств.

Однако немалое количество ДТП происходит и по вине пешеходов. Основные причины ДТП с участием пешеходов:

- переход проезжей части дороги в неустановленном месте;
- переход проезжей части дороги на запрещающий сигнал светофора;
- неожиданный выход из-за транспортных средств.

Как отмечают работники ГИБДД, большинство нарушений правил дорожного движения происходит из-за отсутствия взаимного уважения между участниками дорожного движения, а также по причине незнания и прямого игнорирования правил дорожного движения.

Чтобы на дорогах не гибли люди, перед нашим обществом поставлена цель: добиться максимального взаимодействия и взаимопонимания между всеми участниками дорожного движения и проявлять уважение к тем, кто вместе с нами ездит и ходит по улицам и дорогам нашей страны. Необходимо помнить, что только неукоснительное соблюдение правил дорожного движения, правил общественного порядка приведет к снижению количества аварий на дорогах и тяжести их последствий.

Почти каждый гражданин бывает в роли и пешехода, и водителя. Чтобы наши дети стали законопослушными пешеходами, необходимо познакомить их с правилами дорожного движения и научить беспрекословно их выполнять. Чем раньше ребенок узнает эти правила, тем больше шансов появится у него сохранить свое здоровье и жизнь. Поэтому обучение ПДД начинается в дошкольном возрасте.

Субъектами, осуществляющими деятельность по профилактике детского дорожно-транспортного травматизма, являются:

- подразделения Госавтоинспекции;
- средства массовой информации;
- общественные объединения, деятельность которых связана с дорожным движением;
- дошкольные образовательные учреждения.

Система работы по ознакомлению детей с правилами безопасности осуществляется в рамках реализации основной образовательной программы в соответствии в программой «От рождения до школы» под редакцией Н. Е. Вераксы.

В программе содержание психолого-педагогической работы с детьми 2-7 лет осуществляется по пяти образовательным областям. Формирование основ безопасности жизнедеятельности определено в образовательной области «Социально-коммуникативное развитие», также интегрируется в другие образовательные обрасти.

Содержание работы ориентировано на разностороннее развитие дошкольников с учётом их возрастных и индивидуальных особенностей. Задачи психолого-педагогической работы по формированию физических, интеллектуальных и личностных качеств детей решаются интегрировано в ходе освоения всех образовательных областей наряду с задачами, отражающими специфику каждой образовательной области, с обязательным психологическим сопровождением.

При этом решение программных образовательных задач предусматривается не только в рамках непосредственно образовательной деятельности, но и в ходе режимных моментов как в совместной деятельности взрослого и детей, так в самостоятельной деятельности дошкольников.

Основные цели данного направления работы: формирование основ безопасности собственной жизнедеятельности и передача детям знаний о правилах безопасности дорожного движения в качестве пешехода и пассажира транспортного средства через решение **следующих задач:**

- развивать у детей познавательные процессы, необходимые для правильной и безопасной ориентации на улице;
- закреплять знания о правилах дорожного движения, о дорожных знаках, встречающихся на улицах города;
- закреплять знания о специальном транспорте, о правилах поведения в общественном транспорте;
- обучать дорожной лексике и включение их в самостоятельную творческую работу, позволяющую в процессе выполнения заданий изучать и осознавать опасность и безопасность конкретных действий на улицах и дорогах;
- формировать навыки и устойчивые положительные привычки безопасного поведения на улицах и дорогах.

С целью повышения эффективности обучения навыкам безопасного поведения, обеспечения системного, планомерного подхода в организации образовательного процесса работа в детском саду осуществляется в соответствии с Планом мероприятий по предупреждению детского дорожно-транспортного травматизма.

Непосредственно образовательная деятельность по обучению ПДД начинается со второй младшей группы. Охват детей обучением ПБДД – 225. Дополнительное образование по ПДД не организовано.

Мероприятия по профилактике детского дорожно-транспортного травматизма			
1	Тематическая игра по ПДД «Колесо безопасности»	сентябрь	Зам. зав по ВМР, воспитатели, сотрудник Госавтоинспекции
2	Участие в муниципальном конкурсе агитбригад по профилактике детского дорожно-транспортного травматизма «Азбука безопасности» среди воспитанников муниципальных автономных дошкольных образовательных	октябрь	Зам. зав по ВМР, воспитатели, сотрудник Госавтоинспекции

	учреждений Корсаковского городского округа		
3	Открытое занятие «Зеленый светофор»	ноябрь	Зам. зав по ВМР, воспитатели, сотрудник Госавтоинспекции
4	Просмотр мультфильмов, познавательных видеофильмов	В течение года	воспитатели
5	Спортивное развлечение на улице «Зимние забавы»	январь	Воспитатели, музыкальный руководитель, инструктор по физической культуре
6	Викторина «Дорожная азбука » (старший дошкольный возраст)	февраль	Зам. зав по ВМР, воспитатели, сотрудник Госавтоинспекции
7	Выставка творческих работ в группах «Мы по улице идем»	В течение года	воспитатели
8	Музыкально-спортивное развлечение «Веселая зебра»	апрель	Зам. зав по ВМР, воспитатели, сотрудник Госавтоинспекции
9	Мероприятия по популяризации применения световозвращательных элементов, мастер-класс по изготовлению световозвращающих элементов на одежду	май	Зам. зав по ВМР, воспитатели, сотрудник Госавтоинспекции
10	Экскурсия «Мы на перекрестке»	июнь	Зам. зав по ВМР, воспитатели всех групп, сотрудник Госавтоинспекции
11	Акция «Письмо водителю»	август	Зам. зав по ВМР, воспитатели, сотрудник Госавтоинспекции
12	Экскурсии и целевые прогулки: • Наблюдение за движением пешеходов • Наблюдение за движением транспорта • Наблюдение за работой светофора • Рассматривание видов транспорта • Прогулка к пешеходному переходу • Знакомство с улицей • Наблюдение за движением транспорта и работой водителя	В течение года	Воспитатели младших, средних, старших, подготовительных групп, (с привлечением сотрудника Госавтоинспекции)
13	Беседы: • Что ты знаешь об улице?		

	• Мы пешеходы - места движения пешеходов, их название, назначение • Правила поведения на дороге • Машины на улицах города – виды транспорта • Что можно и что нельзя • Помощники на дороге – знаки, светофор, регулировщик • Будь внимателен! • Транспорт в городе: места и правила парковки, пешеходные зоны, ограничивающие знаки	В течение года	Воспитатели младших, средних, старших, подготовительных групп
14	Сюжетно-ролевые игры, в т.ч.: • Путешествие по улицам города • Улица и пешеходы • Светофор • Путешествие с Незнайкой • Поездка на автомобиле • Автопарковка • Станция технического обслуживания • Автомастерская	В течение года	Воспитатели младших, средних, старших, подготовительных групп
15	Дидактические игры, в т.ч.: • Наша улица • Светофор • Поставь дорожный знак • Угадай, какой знак • Улица города • Что для чего? • Дорожные знаки: запрещающие и разрешающие • Желтый, красный, зеленый • Чего не хватает? • Отвечай быстро	В течение года	Воспитатели младших, средних, старших, подготовительных групп
16	Подвижные игры, в т.ч.: • Воробышки и автомобиль • Будь внимательным • Разноцветные автомобили • Мы едем, едем, едем … • Стоп! • Разноцветные дорожки • Чья команда скорее соберется • Велогонки • Горелки • Найди свой цвет	В течение года	Воспитатели младших, средних, старших, подготовительных групп

17	Художественная литература для чтения и заучивания, в т.ч.: • С.Михалков «Моя улица», «Велосипедист», «Скверная история» • С. Маршак «Милиционер», «Мяч» • В. Головко «Правила движения» • С Яковлев «Советы доктора Айболита» • О. Бедерев «Если бы…» • А. Северный «Светофор» • В. Семернин «Запрещается - разрешается»	В течение года	Воспитатели младших, средних, старших, подготовительных групп
18	Развлечения и викторины (по плану педагогов): • Приключение Незнайки • Викторина «Дорожная азбука» • Музыкально-спортивное развлечение «На светофоре – зелёный» • Кукольный спектакль «Сказка про Буратино, который не знал правил дорожного движения» • Спортивное развлечение на улице «Зимние забавы» • Физкультурный досуг «Как мы с горки, ух!!!» • Музыкальное развлечение «В страну Светофорию» • Музыкально-спортивный праздник «Азбука дорожного движения»	В течение года	Воспитатели младших, средних, старших, подготовительных групп
19	Организованные занятия по ПДД на территории с использованием мобильного автогородка	В течение года	Воспитатели младших, средних, старших, подготовительных групп